

Résultats

Regards statistiques sur le recrutement des personnels enseignants du second degré

Session 2009

55 % des lauréats des concours externes ont une formation égale ou supérieure au niveau bac+4

Qui sont les lauréats des concours ?

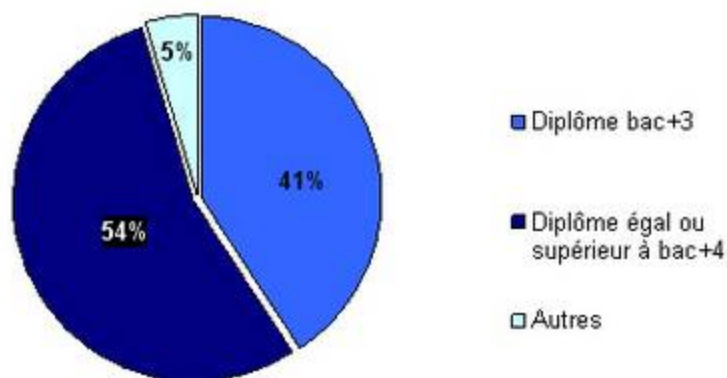
61 % des lauréats aux concours externes sont des femmes

Les valeurs clés des concours externes

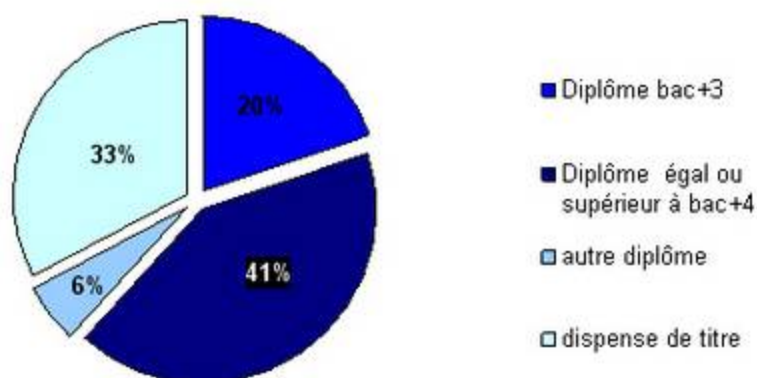
L'évolution des candidats sur les cinq dernières années

55% des lauréats des concours externes ont une formation égale ou supérieure au niveau bac+4

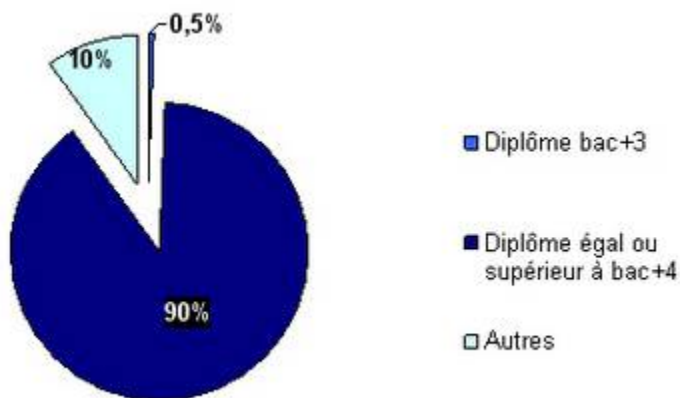
Le niveau de diplôme des lauréats aux concours externes



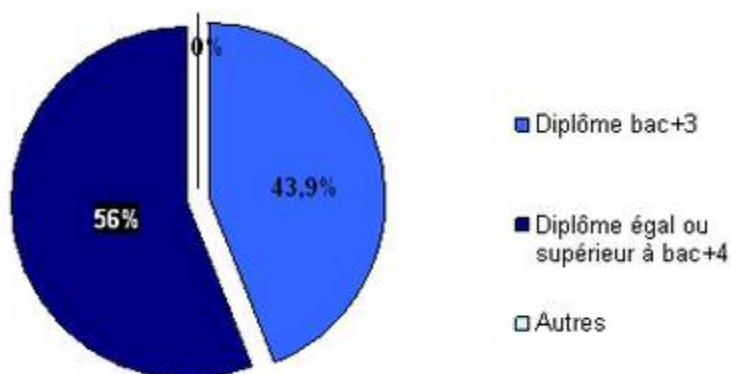
Le niveau de diplôme des lauréats aux concours internes



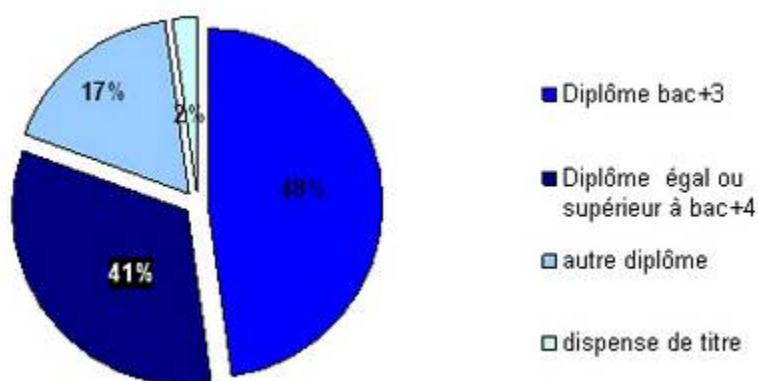
Le niveau de diplôme des lauréats à l'agrégation externe



Le niveau de diplôme des lauréats au CAPES externe

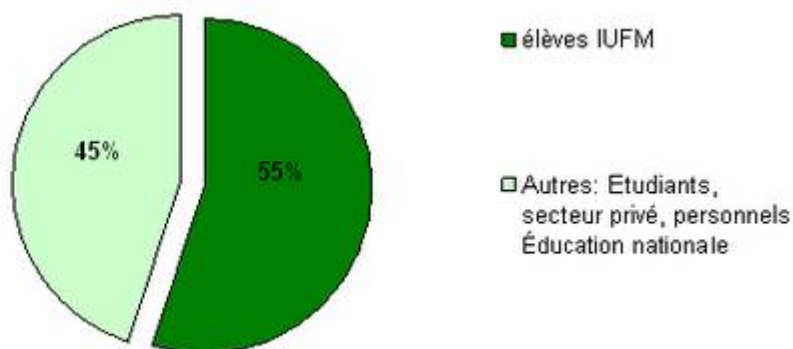


Le niveau de diplôme des lauréats au C.A.P.L.P. externe

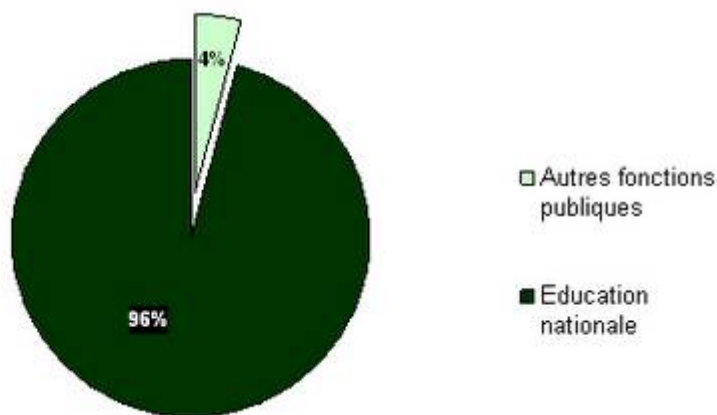


Qui sont les lauréats des concours ?

Les lauréats des concours externes

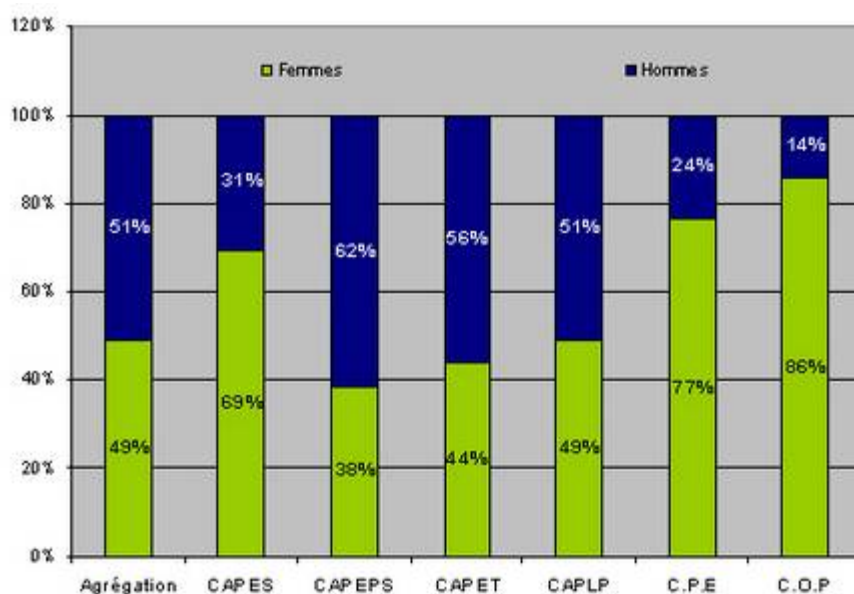


Les lauréats des concours internes



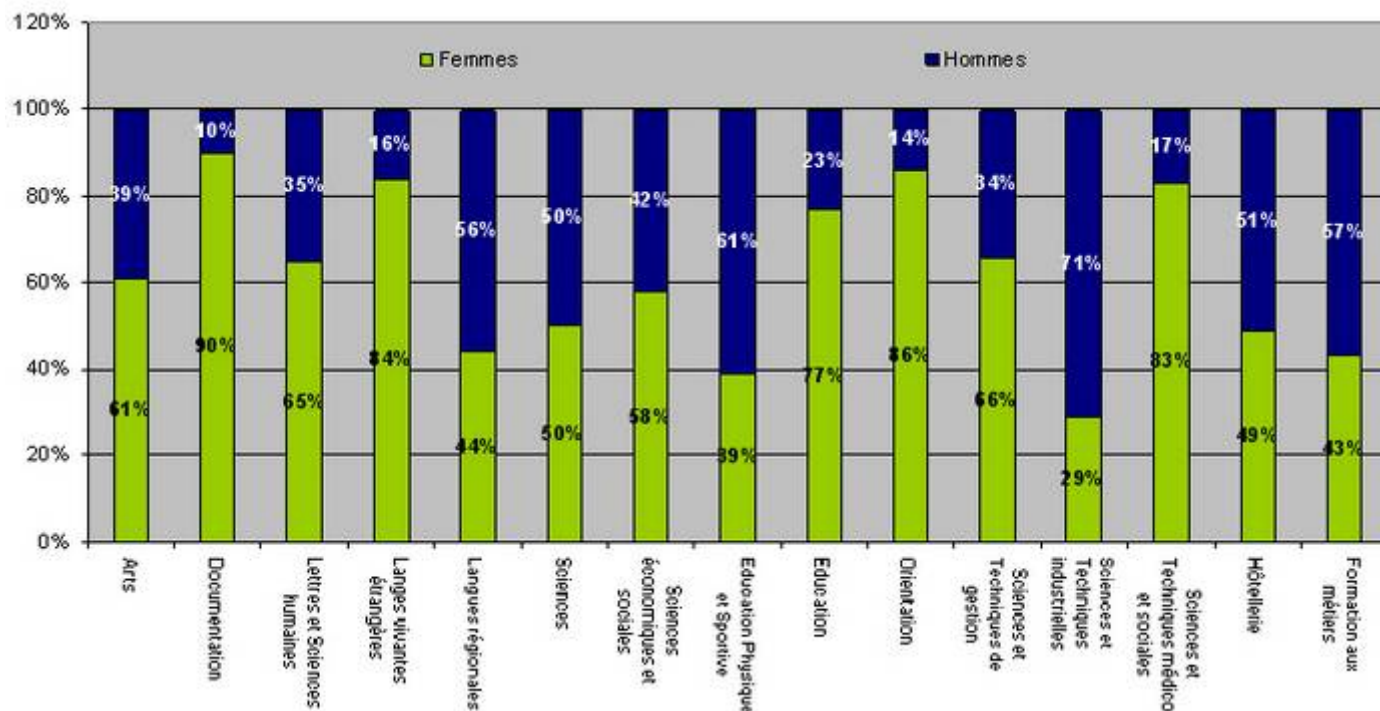
61% des lauréats aux concours externes sont des femmes

La parité Hommes-Femmes par concours externes



La parité Hommes-Femmes par domaine disciplinaire (ensemble des concours externes)

Très représentées aux concours de conseillers d'orientation psychologues ainsi qu'au concours de conseillers principaux d'éducation (plus de 80% des lauréats), les femmes sont moins présentes parmi les lauréats des concours d'accès au corps de professeurs de lycées professionnels et techniques, et de professeurs d'éducation physique et sportive.



Par domaine disciplinaire, les femmes représentent la grande majorité des lauréats aux concours de documentation (90%), d'orientation (86%) de langues étrangères (84%), et de sciences et techniques médico-sociales (83%). A l'inverse, en sciences et techniques industrielles ou en éducation physique ou sportive, elles ne constituent respectivement que 29 et 39% des admis.

Les valeurs clés des concours externes

- 8550 postes ont été ouverts.
- 8527 candidats ont été admis.
- 62,6% des candidats inscrits se sont présentés aux épreuves.
- 15,7% des candidats présents ont été admis.
- En moyenne, pour chaque poste ouvert, 6,3 candidats se sont présentés aux épreuves.
- 62% des candidats présents étaient des femmes.
- 61% des lauréats étaient des femmes
- 25% des candidats admis avaient préparé le concours de l'I.U.F.M.

Les valeurs clés de la session 2009 par type de concours

[Valeurs clés pour le troisième concours](#)

[Valeurs clés pour l'agrégation interne](#)

[Valeurs clés pour le Capes interne](#)

[Valeurs clés pour le Capet interne](#)

[Valeurs clés pour le Caplp interne](#)

[Valeurs clés pour l'agregation externe](#)

[Valeurs clés pour le Capes externe](#)

[Valeurs clés pour le Capeps externe](#)

[Valeurs clés pour le Capet externe](#)

[Valeurs clés pour le Caplp externe](#)

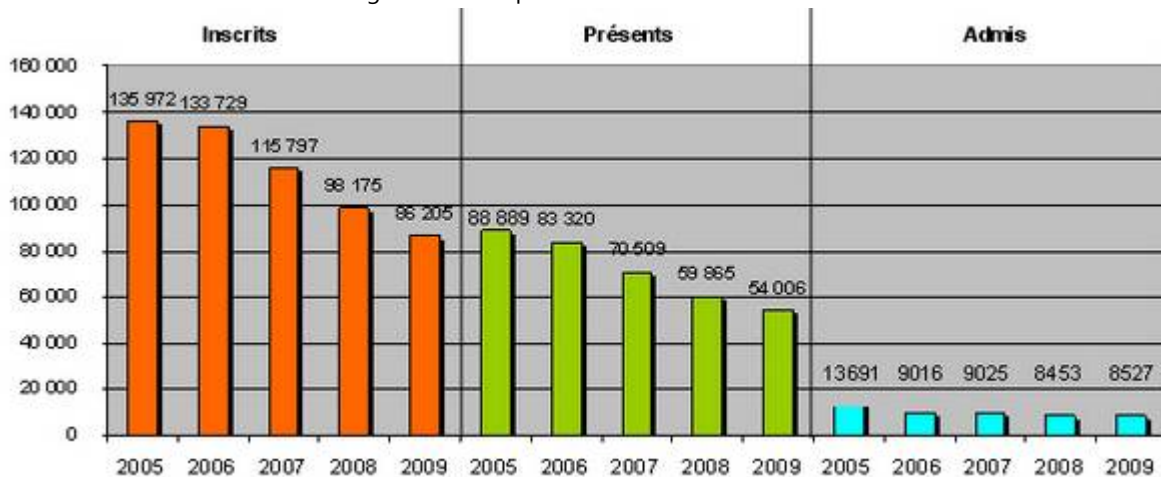
[Valeurs clés pour le Cop externe](#)

[Valeurs clés pour le Cpe externe](#)

[Valeurs clés pour le total des concours externes](#)

L'évolution des candidats (inscrits présents, admis) sur les cinq dernières années

Les candidats des concours externes sur les cinq dernières années



Rappel : Toutes les statistiques mises en ligne sont effectuées sur la base des déclarations faites par les candidats lors des inscriptions.

Historique

Session 2008

[Regards statistiques 2008](#)

Session 2007

[regards statistiques 2007](#)

[note d'information - D.E.P.P. N°0821](#)

Session 2006

[regards statistiques 2006](#)

[les notes d'information - D.E.P.P. - N° 07.34](#)

Session 2005

[regards statistiques 2005](#)

[les notes d'information - D.E.P.P. - N° 06.10](#)

Pages à consulter

- [le lexique des sigles](#)
- [la liste des domaines disciplinaires](#)
- [la nomenclature relative à l'origine des candidats](#)
- [la nomenclature relative au niveau de diplôme](#)

A consulter

[Guide concours \(conditions d'inscription, nature des épreuves\)](#)

Mise à jour : novembre 2009

